

심텍 (222800)



Not Rated

주가(3/20) 29,250원

전기전자/디스플레이 Analyst 김소원
sowonkim@kiwoom.com

RA 조재원 jwon2004@kiwoom.com

2024년 매출액 1.32조원(+27% YoY), 영업이익 555억원(흑자전환) 전망. 메모리향 매출 비중이 90% 수준으로, 메모리 반도체 업황이 실적 및 주가에 주요 변수. '24년 고객사 재고 감소와 출하량 증가 동반되며, 실적 턴어라운드 전망. '25년부터는 고부가 제품 비중 확대에 따른 ASP 상승과 CAPA 증설 효과가 반영되며, 연속적인 실적 성장 기대.

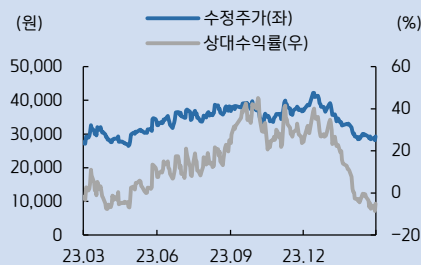
Stock Data

KOSDAQ (3/20)	891.45pt		
시가총액	9,317억원		
52주 주가동향	최고가	최저가	
	42,250원	26,400원	
최고/최저가 대비 등락	-30.8%	10.8%	
주가수익률	절대	상대	
	1M	-4.4%	-7.1%
	6M	-23.2%	-24.0%
	1Y	5.4%	-5.1%

Company Data

발행주식수	31,854 천주
일평균 거래량 (3M)	458천주
외국인 지분율	6.6%
배당수익률 (2023E)	0.4%
BPS (2023E)	14,902원
주요 주주	심텍홀딩스 외 8인 33.3%

Price Trend



다시, 우리의 시간입니다

>>> 메모리향 매출 비중 90%

메모리 모듈 PCB 및 각종 Package Substrate(MCP, FC-CSP, SiP, GDDR6, BOC)들을 생산하고 있다. 적용처별로 살펴보면, 메모리향 비중이 약 90% 수준으로 절대적이다. 제품별로는 모바일에 탑재되는 MCP 기판 매출 비중이 가장 높다('23년 46%, '24E 41%). 이를 통해, 전반적인 메모리 업황과 모바일 수요가 동사 실적에 가장 중요한 요소임을 알 수 있다.

>>> 고부가 제품 라인업 확대

향후 수익성이 높은 시스템IC향 SiP, FC-CSP 기판 매출액 확대를 통한 체질 개선이 기대된다. 특히, 올해는 FC-CSP 신규 고객사 및 적용처 확대에 의한 성장(YoY +86%)에 주목한다. 시스템IC향 제품 수요 대응을 위해, 1,200억원 규모의 설비 투자를 결정하였다. 증설 후, 시스템IC향 제품 CAPA는 기존 대비 40% 확대 예정이며, ASP 상승 효과까지 감안 시, 실적 기여도는 그보다 높을 것으로 판단한다. 증설 효과는 2H24부터 일부 반영되기 시작하여, 2H25 이후 극대화될 전망이다.

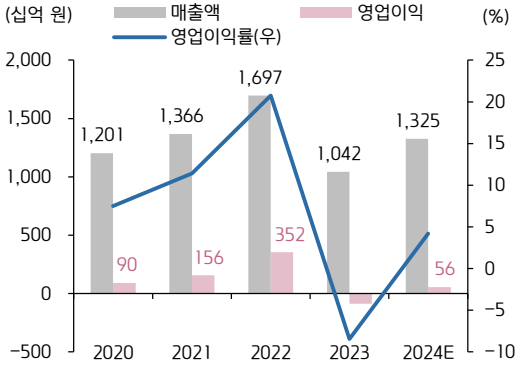
>>> '24년 실적: 상저하고

24년 매출액 1조 3,245억원(YoY +27%), 영업이익 555억원(흑자전환, OPM 4.2%)을 전망한다. 1H24까지는 고객사 재고 조정 영향이 잔존하며, 영업 적자가 지속될 전망이다. 2H24는 전사 가동률 회복과 MSAP 기판 성장에 힘입어, 매출액 7,614억원(YoY +30.3%), 영업이익 799억원(OPM 10.5%)의 강한 턴어라운드를 전망한다. 2H24 실적 턴어라운드 기대감과 함께, 점진적인 주가 반등 또한 기대한다.

(십억 원)	2021	2022	2023F	2024F
매출액	1,365.8	1,697.5	1,041.9	1,324.5
영업이익	174.3	352.4	-88.2	55.5
EBITDA	253.2	434.3	-15.1	144.3
세전이익	154.0	346.3	-148.4	46.8
순이익	118.3	246.1	-118.7	36.5
지배주주지분순이익	117.2	245.8	-118.6	36.5
EPS(원)	3,616	7,717	-3,722	1,145
증감률(% YoY)	86.1	113.4	적전	흑전
PER(배)	12.6	3.4	N/A	24.6
PBR(배)	3.83	1.38	2.58	1.80
EV/EBITDA(배)	6.2	1.7	N/A	7.7
영업이익률(%)	12.8	20.8	-8.5	4.2
ROE(%)	35.1	49.7	-21.9	7.5
순차입금비율(%)	29.3	-16.7	53.1	43.4

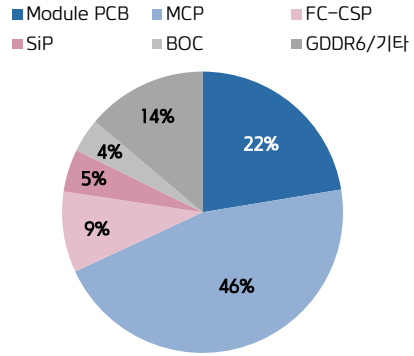
자료: 키움증권 리서치센터

매출액, 영업이익, 영업이익률 추이



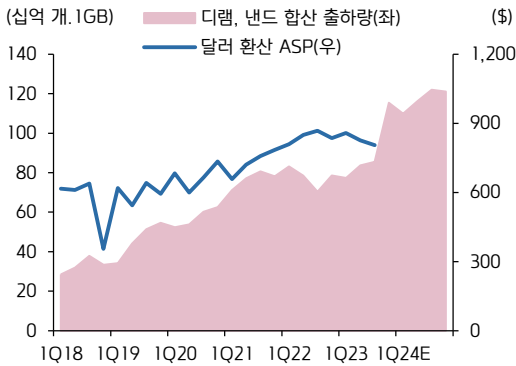
자료: 심텍, 키움증권 리서치센터

제품별 매출 비중(2023년 기준)



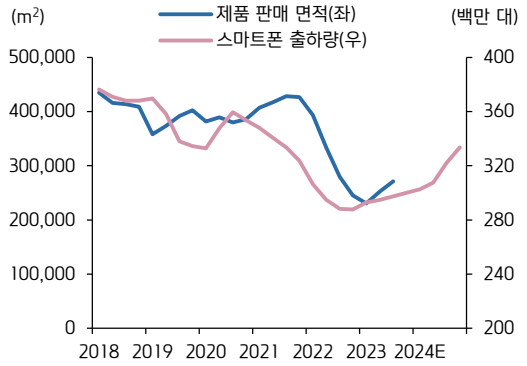
자료: 심텍, 키움증권 리서치센터

동사 ASP, 삼성전자 메모리 출하량



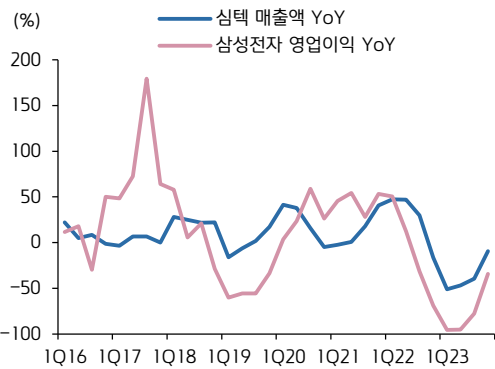
자료: 심텍, 키움증권 리서치센터

동사 제품 판매 면적, 글로벌 스마트폰 출하량



자료: 심텍, Counterpoint, 키움증권 리서치센터
주: 4개 분기 평균 추이

동사 매출 YoY, 삼성전자 영업이익 YoY



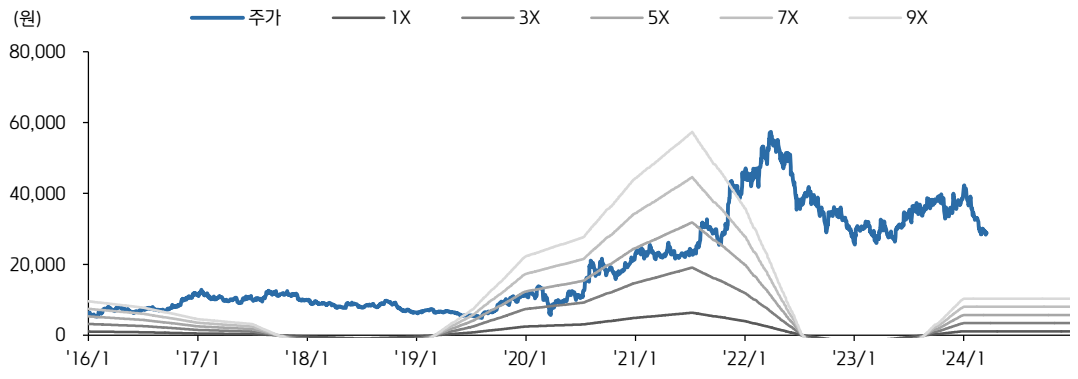
자료: 심텍, 삼성전자, 키움증권 리서치센터

자금조달 개요 및 목적

구분	내용
조달 금액	전환사채(CB): 1,000억원 신주인수권부사채(BW): 200억원
발행가액	30,276원
전환가능 주식수	3,963,535주
조달 목적	시스템IC항 제품 CAPA 확대 투자 기간: 2024~2025년

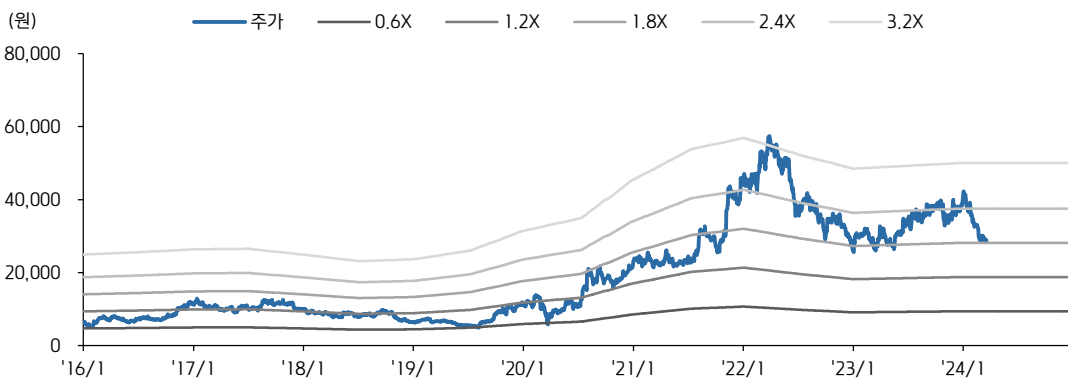
자료: 심텍, 키움증권 리서치센터

심택 12개월 Forward P/E Chart



자료: FnGuide, 키움증권 리서치센터

심택 12개월 Forward P/B Chart



자료: FnGuide, 키움증권 리서치센터

